

予防接種をどうやって理解させるかお悩みの方も多いかと思います。
 初めての場所や経験もスケジュールを提示すると動ける方も多いです。
 左図は風で実際使ってみたものです。これを大切に手にもって接種していました。
 よければこれを参考にして右にお子さんのスケジュールを入れて、活用してみてください。

〇がつ〇〇にち 〇ようび

←前日に見せる、直前
 に見せるなど
 特性に合わせて使う

①いえをしゅっぱつ

②よつかいどうの〇〇クリニック に行く




③おいしゃさんとおはなし




④そでをまくる

うでまくりをします。



⑤しょうどく

しょうどくをします。



⑥ちゅうしゃ

ちゅうしゃをします。



⑦くるまでまつ

←待合室が苦手なので

⑧ヨーカドーに行く

⑨ドーナツを食べる

⑩いえにかえる

←必ず終わりを書くのが大事

月

日

曜日

①

②

に行く




③おいしゃさんとおはなし



④そでをまくる

うでまくりをします。



⑤しょうどく

しょうどくをします。



⑥ちゅうしゃ

ちゅうしゃをします。



⑦

で

ふんまつ

⑧

⑨

⑩

※これは、一例です。その方の障害特性に合わせて作成することが大切です。絵だけがいい人もいます。
 最初はうまくいかないかもしれません。繰り返すことでスケジュールが入っていくこともあります。